

Balancín de muelle con silueta en forma de delfín h521_18

Balancín de muelle con forma de delfín en polietileno PEHD y acero. Dimensiones 95x47x80 cm, certificado UNI EN1176 para parques públicos y ludotecas.

El balancín de muelle con forma de delfín es una solución lúdica profesional diseñada para áreas recreativas exteriores, parques públicos y ludotecas. La estructura está concebida para estimular el equilibrio y la coordinación de los niños en un contexto de máxima protección, resolviendo los problemas de durabilidad típicos de las instalaciones sujetas a un uso intensivo y agentes atmosféricos. El uso de materiales atóxicos y resistentes garantiza una inversión a largo plazo para gestores de espacios recreativos y estructuras hoteleras.

Características técnicas

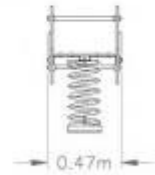
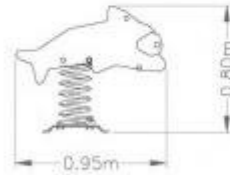
- Dimensiones: L 95 x P 47 x A 80 cm
- Área de seguridad: 6,7 m²
- Material de la silueta: Polietileno PEHD de alta densidad, resistente a los rayos UV
- Material del muelle: Acero armónico templado
- Sistema de fijación: Placa de anclaje al suelo de hierro galvanizado en caliente
- Seguridad: Diseño con bordes redondeados y tapones cubre-tornillos de plástico antimanipulación
- Rango de edad recomendado: De 1 a 12 años
- Cumplimiento normativo: Certificación según el estándar europeo UNI EN1176

Imagen puramente indicativa

INFORMACIÓN

- **Altura** 80 cm
- **Longitud** 95 cm
- **Ancho** 47 cm

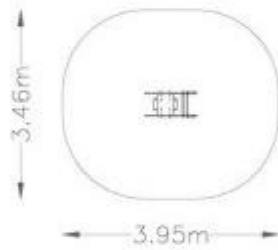
Balancín de muelle con silueta en forma de delfín h521_18



HOLITY.COM

HOLITY.COM

Balancín de muelle con silueta en forma de delfín h521_18



- : 95 cm
- : 80 cm
- : 47 cm

HOLITY.COM